

Уставный капитал

Уставный капитал ПАО «ГМК «Норильский никель» на 31 декабря 2017 года состоял из 158 245 476 обыкновенных акций номинальной стоимостью 1 руб.

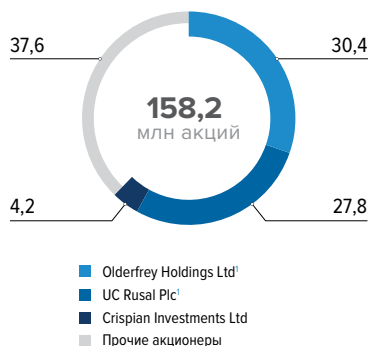
Привилегированные акции не размещались.

В реестре акционеров на 31 декабря 2017 года зарегистрировано:

39 473 лица

- 39 445 физических лиц
- 28 юридических лиц
- 3 номинальных держателя

Структура акционерного капитала (на 31.12.2017) // %



Распределение акций и АДР (на 31.12.2017) // %



Держатели акций и американских депозитарных расписок (АДР) ПАО «ГМК «Норильский никель»

Держатели	Доля в уставном капитале, %		
	31.12.2015	31.12.2016	31.12.2017
Olderfrey Holdings Ltd ¹	30,4	30,4	30,4
UC Rusal Plc ¹	27,8	27,8	27,8
Crispian Investments Ltd	5,5	4,2	4,2
Прочие акционеры	36,3	37,6	37,6

¹ Косвенный контроль через подконтрольных лиц.

Ценные бумаги

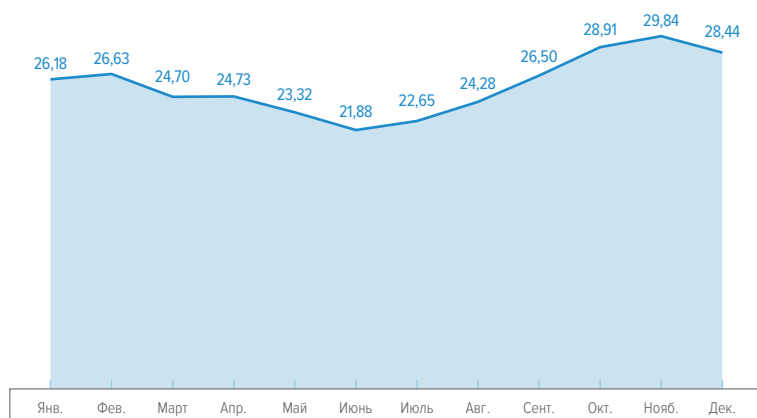
На фондовых рынках торгуются акции и АДР ПАО «ГМК «Норильский никель».

На 31 декабря 2017 года капитализация Компании составила 29,7 млрд долл. США, увеличившись на 12% по сравнению с аналогичным периодом 2016 года.

+12%

29,7
млрд долл. США
капитализация «Норникеля»

Динамика среднемесячной капитализации // млрд долл. США



Источник: расчет Компании на основе данных Bloomberg

Обыкновенные акции

Обыкновенные акции Компании торгуются на российском фондовом рынке с 2001 года.

Акции включены в индекс «голубых фишек» ПАО Московская Биржа (тикер — GMKN) и являются одним из ликвидных инструментов на российском фондовом рынке.

Держателем реестра владельцев акций ПАО «ГМК «Норильский никель» является АО «Независимая регистраторская компания» (регистратор). Регистратор оказывает полный набор услуг акционерам Компании. Для акционеров (физических и юридических лиц), которые зарегистрированы в реестре акционеров Компании, предоставляется услуга «Личный кабинет акционера». С ее помощью акционеры могут получить доступ к следующей информации:

- узнать количество и стоимость принадлежащих им акций;
- просмотреть данные о начисленных и выплаченных дивидендах;
- отследить дату предстоящего Общего собрания акционеров;
- принять участие в Общем собрании акционеров путем электронного голосования.

Для получения доступа в личный кабинет достаточно обратиться в один из филиалов АО «Независимая регистраторская компания».

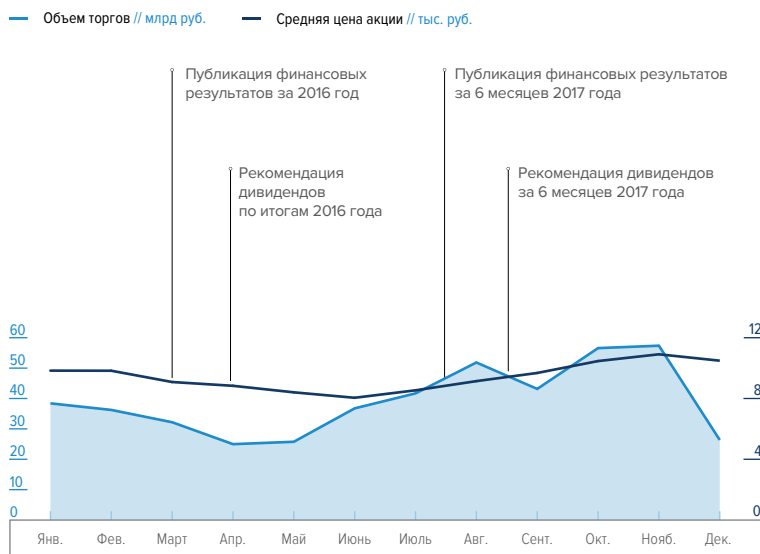
Информация о регистраторе приведена в разделе «Контакты»

с. 311



Личный кабинет акционера

Котировки Компании и объем торгов акций на Московской бирже



Динамика котировок Компании и Индекса МосБиржи // %



Источник: Bloomberg

Цена и объем торгов акциями на Московской бирже

Дата	Стоимость акций, руб.			Объем, шт.	Капитализация на конец периода, млрд руб.
	Минимум	Максимум	На конец периода		
2013	4 105	6 101	5 399	72 088 571	854
2014	5 150	10 805	8 080	75 215 906	1 279
2015	8 590	12 106	9 150	58 018 280	1 448
2016	8 050	11 070	10 122	48 275 360	1 602
2017	7 791	11 610	10 850	49 456 624	1 717
первый квартал	8 807	10 439	8 929	11 081 179	1 413
второй квартал	7 791	9 186	8 068	10 419 785	1 277
третий квартал	8 197	9 920	9 920	14 867 898	1 570
четвертый квартал	9 876	11 610	10 850	13 087 762	1 717

Источник: расчет Компании на основе котировок на Московской бирже

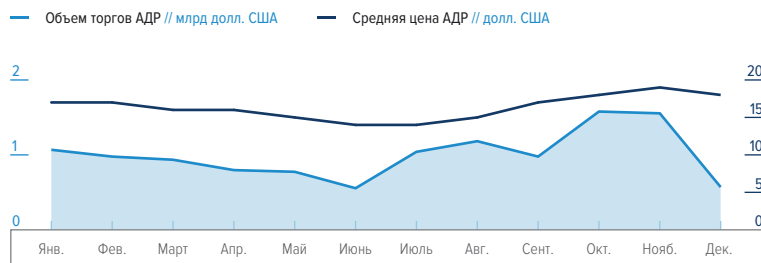
АДР

АДР были выпущены на акции ПАО «ГМК «Норильский никель» в 2001 году. На текущий момент конвертация акций в АДР происходит в соотношении 1:10. Депозитарные услуги по программе АДР оказывает The Bank of New York Mellon, кастодиальные услуги — Банк ВТБ (ПАО).

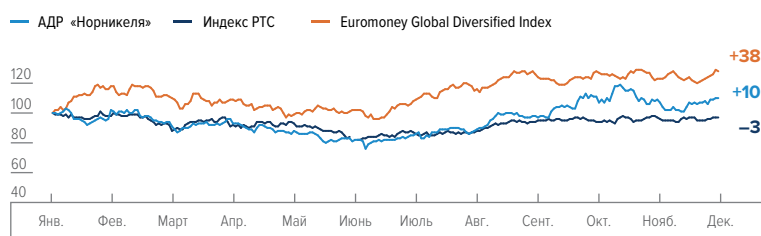
АДР торгуются в системе электронных торгов внебиржевых секций Лондонской биржи (тикер — MNOD), на внебиржевом рынке США (тикер — NILSY) и многих других биржах.

Общее количество АДР, выпущенных на акции ПАО «ГМК «Норильский никель» на 31 декабря 2017 года составило 647 562 500 шт., или 40,9% от уставного капитала. Количество АДР, обращающихся на фондовых биржах, не является постоянным, и владельцы депозитарных расписок могут конвертировать их в акции и наоборот.

Котировки Компании и объем торгов АДР на Лондонской бирже



Динамика цены АДР Компании и международных индексов // %



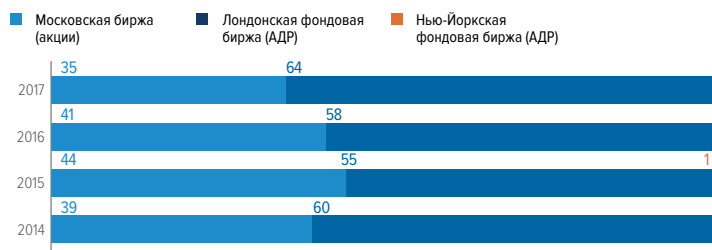
Источник: Bloomberg

Цена и объем торгов АДР на внебиржевом рынке Лондонской биржи

Дата	Стоимость АДР, долл. США			Объем, шт.	Капитализация на конец периода, млн долл. США
	Минимум	Максимум	На конец периода		
2013	12,4	20,3	16,6	1 021 589 603	26 300
2014	14,2	21,5	14,2	1 162 822 466	22 503
2015	12,4	21,6	12,7	724 594 769	20 042
2016	10,4	18,2	16,8	647 017 484	26 569
2017	13,0	20,2	18,7	737 658 803	29 655
первый квартал	14,8	17,6	15,7	182 345 505	24 876
второй квартал	13,0	16,3	13,8	144 255 268	21 838
третий квартал	13,9	17,2	17,2	211 593 420	27 242
четвертый квартал	17,2	20,2	18,7	199 464 610	29 655

Источник: Bloomberg

Объем торгов акциями и АДР на фондовых биржах // %



Торги акциями и АДР

Облигации

В 2017 году Компания успешно разместила два выпуска еврооблигаций в общем объеме 1,5 млрд долл. США, воспользовавшись благоприятной рыночной конъюнктурой: в апреле были размещены еврооблигации в размере 1,0 млрд долл. США с погашением в 2023 году и ставкой купона 4,10% с дисконтом к кривой доходности, в июне был размещен второй выпуск еврооблигаций в размере 500 млн долл. США с погашением в 2022 году и ставкой купона 3,849%, что позволило зафиксировать самую низкую доходность среди текущих выпусков Компании.

В 2017 году в обращении находилось пять выпусков еврооблигаций общим объемом 4 250 млн долл. США со сроками погашения в 2018, 2020, 2022 и 2023 годах и один выпуск рублевых биржевых облигаций объемом 15 млрд руб. с погашением в 2026 году.

На конец 2017 года Компании присвоены кредитные рейтинги трех ведущих международных рейтинговых агентств:

Fitch: «BBB-» / «стабильный»
 Standard & Poor's: «BBB-» / «стабильный»
 Moody's: «Ba1» / «стабильный»

30 января 2018 года рейтинговое агентство Moody's повысило кредитный рейтинг «Норникеля» до инвестиционного уровня «Baa3», а также улучшило прогноз по рейтингу со «стабильного» на «позитивный» вслед за повышением уровня суверенного потолка по долгу в иностранной валюте до аналогичного уровня «Baa3» и изменением прогноза по рейтингу России со «стабильного» на «позитивный». Таким образом, на текущий момент все три международных рейтинговых агентства — Fitch, Moody's и S&P Global — оценивают кредитный рейтинг Компании на инвестиционном уровне.

Еврооблигации

Тип инструмента	Еврооблигации 2018 (LPN)	Еврооблигации 2020 (LPN)	Еврооблигации 2022 (LPN)	Еврооблигации 2022 (LPN)	Еврооблигации 2023 (LPN)
Эмитент	MMC Finance D.A.C.	MMC Finance D.A.C.	MMC Finance D.A.C.	MMC Finance D.A.C.	MMC Finance D.A.C.
Объем выпуска	750 млн долл. США	1 000 млн долл. США	500 млн долл. США	1 000 млн долл. США	1 000 млн долл. США
Ставка купона	4,375%	5,55%	3,849%	6,625%	4,10%
Дата размещения	30.04.2013	28.10.2013	08.06.2017	14.10.2015	11.04.2017
Дата погашения	30.04.2018	28.10.2020	08.04.2022	14.10.2022	11.04.2023
Даты выплаты купона	30 октября / 30 апреля	28 октября / 28 апреля	8 октября / 8 апреля	14 октября / 14 апреля	11 октября / 11 апреля
Рейтинг эмиссии	BBB- / Baa3 / BBB-	BBB- / Baa3 / BBB-	BBB- / - / BBB-	BBB- / Baa3 / BBB-	BBB- / - / BBB-

Рублевые облигации

Инструмент	Биржевые облигации, БО-05
Эмитент	ПАО «ГМК «Норильский никель»
ISIN	RU000A0JW5C7
Дата размещения	19.02.2016
Дата погашения	06.02.2026
Объем выпуска	15 млрд руб.
Ставка купона	11,60%
Периодичность выплат	Каждые 182 дня (начиная с даты размещения)